

OMRON

型号 FH-SM12/SC12

图像传感器 FH型号专用 1200万像素数码相机

取扱説明書

感谢您购买本产品，谨致谢意。

使用时请务必遵守以下内容。

- 请具备电气知识的专业人员实施操作。
- 请在阅读并理解本说明书的基础上正确使用。
- 请妥善保管本说明书，以备随时查阅。



欧姆龙公司



© OMRON Corporation 2014 All Rights Reserved.

安全注意事项

●警告标识的含义



若使用不当，则有可能对人身造成轻度或中度伤害，严重情况下甚至导致重伤或死亡。此外，还可能造成重大的经济损失。

●警告标示



不得以确保安全为目的直接或间接地将本产品用于人体检测用途。请勿将本产品作为人体保护专用检测装置使用。

安全要点

为了确保产品的安全使用，请务必遵守以下事项。

- 安装时，请务必紧固螺钉。
- 请勿连接相机专用电缆（型号FZ-VS□□）、控制器（型号FH）、照明控制器（型号FL-TCC1、型号FLV-TCC□）、延长单元（型号FZ-VSJ）以外的装置。连接专用品以外装置且接通电源时，可能会导致设备故障、高温的危险。
- 万一感觉到异常时，请立即停止使用并切断电源，然后联系本公司的分公司或营业所。
- 请勿擅自拆卸、修理或改造本产品。
- 废弃时，请作为工业废弃物处理。

使用注意事项

请遵守下列操作，以防止故障、性能失常，以及对性能和设备的负面影响。

1. 关于产品的设置・保管

- 请勿安装在以下位置
 - 温度骤变的位置（可能会形成冷凝）
 - 相对湿度低于或高于 35 到 85% RH 的位置
 - 满分的额定范围内的环境温度。

- 存在腐蚀性气体或可燃气体的位置
- 存在灰尘、盐分或铁粉的位置
- 设备易受直接振动或撞击的位置
- 存在强散射光的位置
- 在阳光直射的位置
- 泼洒或喷射水、油或化学药品的位置。
- 存在强电场或强磁场的位置
- 高压设备或输电设备旁

2. 关于电缆

- 装卸相机电缆、照明控制器电缆时，请务必切断控制器主机电源。
- 使用的相机电缆长度请勿超出指定范围。
- 通过控制器(型号FH)及1根相机电缆连接本产品时，请将相机电缆连接至相机接口的CH1。
- 通过控制器(型号FH)及2根相机电缆连接本产品时，请使用种类和长度相应的相机电缆。
- 通过控制器(型号FH)及2根相机电缆连接本产品时，请分别确认控制器侧及相机侧的CH编号后再进行连接。
- 使用FZ-VSJ型号的延长单元，最多可连接3根相机电缆。使用FZ-VSJ型号时，也请使用推荐的相机电缆。
- 安装相机电缆时，请以推荐扭矩(0.15N·m)紧固固定螺钉。对相机接口施加过度外力后，可能会导致故障发生。
- 请在相机电缆的控制器侧安装相当于ZCAT2035-0930A型号（TDK制）的磁芯后再使用。
- FZ-VS□□型号的相机电缆上带有极性。将贴有标牌的一侧连接至控制器。

3. 关于安装

- 请拧紧，确保规定的扭矩（M4：1.2N·m）当固定机身。
- 请使用（FH-SM12-XLC（另售））专用安装支架固定时（FL-TCC□，FLV-TCC□）建议照明控制器本产品形式。
- 请（M2：0.15N·m/M4：1.2N·m）规定的扭矩拧紧固定专用照明控制器和形式FH-SM12-XLC和相机机身时。
- 请使用（形式3Z4S-LE VS-L□□□/ M42-10）M42卡口镜头这只镜头。

4. 关于光轴

- 光轴中心因相机而异。安装时请务必通过监控器确认影像的中心位置。本产品可能会因材料性质、环境温度的变化而导致光轴中心发生像素变化。

5. 关于维护

- 请勿使用稀释剂、酒精、汽油、丙酮、煤油类溶剂清理本产品。
- 拍摄元件上附着了大面积垃圾或尘埃时，请使用气刷(相机镜头专用)吹去。请勿用嘴吹气清除。
- 取下镜头时，请务必将M42卡口镜头盖盖至镜头安装部位。拍摄元件上附着了垃圾或尘埃时，可能会导致检测失误或故障的发生。
- 相机背面不使用的接口请务必装上接口外盖。这样可以防止异物进入而导致运转失误、故障。
- 扩展接口上请勿连接专用设备（型号FL-TCC1、型号FLV-TCC□）以外的装置。

6. 关于拍摄元件

- 本产品可能会因拍摄元件的规格、测定条件或增益设定值等原因而出现线条，属正常现象，非产品缺陷或故障。此外，虽然存在多个像素缺陷，但非产品缺陷或故障。

■额定值/性能

●普通规格

| 项目 | 型号 | FH-SC12 FH-SM12 |
|----------|----|--|
| 消耗电力 | | 6.2W以下 (DC13V) |
| 振动 (耐久) | | 10~150Hz 单一振幅0.35mm (最大加速50m/s ²) 3个方向 各8分钟 10次 |
| 冲击 (耐久) | | 150m/s ² 、6方向、各3回 |
| 使用环境温度 | | 动作状态: 0~+40°C 保存状态: -25~+6.5°C (无结冰凝露) |
| 使用环境湿度 | | 动作和保存状态: 35~85% (无凝露) |
| 环境条件 | | 无腐蚀性气体 |
| 保护结构 | | IEC60529 IP40 |
| 光轴中心位置精度 | | X,Y :±0.31mm θX,θY:±1.7° |
| 材质 | | 外壳: 铝 |
| 重量 | | 约320g |
| 附件 | | 使用说明书 (本说明书) |
| 电缆长度 | | 高速模式: 最长5m 标准模式: 使用型号FZ-VS(L)4时 最大15m 使用型号FZ-VS(L)4以外的专用品时 最大10m |
| 专用照明控制器 | | FL-TCC1 FLV-TCC□ (照明和电子闪光控制装置的功耗之和最高为10W和0.9A.) |

●性能标准

| 项目 | 型号 | FH-SC12 | FH-SM12 |
|----------|--------|--|---------------------------------|
| 拍摄元件 | | Color CMOS 1.76-inch 对应 | Monochrome CMOS 1.76-inch 对应 |
| 有效像素 | | 4084(H)×3072(V) | |
| 成像区 | | 22.5mm×16.9mm(对角线尺寸 28.14mm) | |
| 像素大小 | | 5.5 (μm)×5.5(μm) | |
| 扫描方式 | | Progressive | |
| 帧速率 | 高速模式※1 | 使用2CH时:38.9fps 使用1CH时:19.5fps | |
| | 标准模式※1 | 使用2CH时:19.5fps 使用1CH时:9.8fps | |
| 同步方式 | | 内部同步 | |
| 影像输出 | | 数字 8bit | |
| 增益 | | 1~5倍 | |
| 快门速度 | | 60μs~100,000μs | |
| 部分扫描 | | 4 ~ 3072 line (4 line unit) | |
| 工作状态指示灯 | | Power ON :亮起 (绿色) /Power OFF :关 | |
| 连接摄像头的数目 | | 多达四个可以被连接到一个控制器12M的摄像头 (可连接多达8个FH-S□12连接以外8CH控制器相结合的相机) | |
| 镜头卡口 ※2 | | M42安装 (推荐的透镜形状3Z4S-LE VS-L□□□/ M42-10) F卡口(F卡口适配器:FH-ADF/M42-10) | |

※1: 本产品具有2种模式，即高度模式和标准模式。请根据用途选择使用。

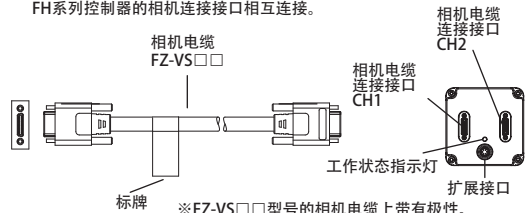
使用高速模式时，请通过系统设定来设定高速模式。

※2: 光学图表请查看型号FH的操作手册、或商品目录。

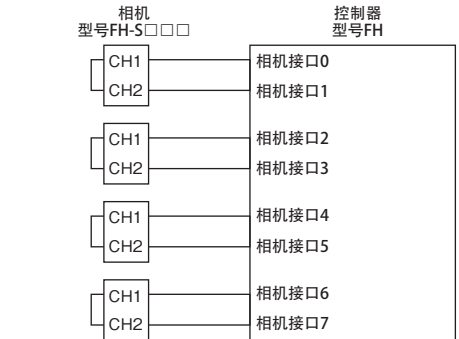
■连接

●相机机身

通过FZ-VS□□型号（另售）的相机电缆，将相机背面的接口与型号FH系列控制器的相机连接接口相互连接。



- 通过控制器及1根相机电缆连接本产品时，请将相机电缆连接至连接相机电缆的接口CH1。
- 通过控制器及2根相机电缆连接本产品时，请按以下所示进行连接。（连接4台相机时）

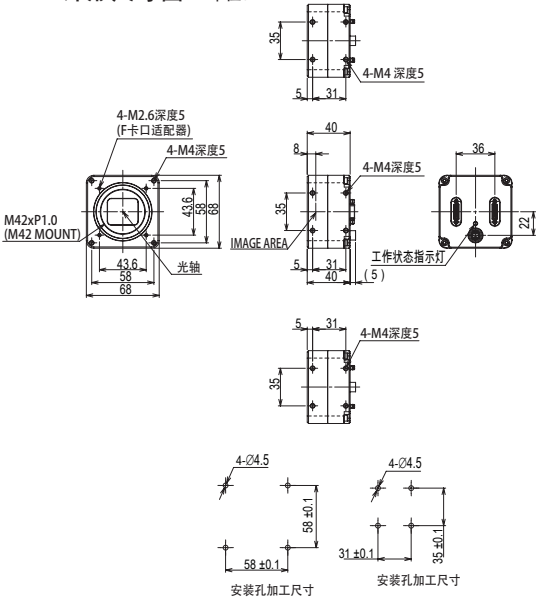


●对于安装基础形式FH-SM12-XLC（另售）

有使用以下两种方法。

- ① 当与固定相机（FLV-TCC□或FL-TCC1）专用照明控制器，则可以使用安装底座。当修（FLV-TCC□或FL-TCC1）专用照明控制器与安装底座，请使用所提供的M2螺丝。（推荐的螺丝拧紧力矩 M2: 0.15N·m）
 - ② 它是用来当你想连接到相机（1/4-20UNC）规格的三脚架安装。安装底座可以连接到相机的方向的所有四个侧面，可以使用M4螺钉固定。（推荐的螺丝拧紧力矩 M4:1.2N·m）
- ※机身，因此我们建议安装在体内的螺丝孔，你并不需要使用安装基本形式FH-SM12-XLC。

■外形尺寸图 单位: mm



FH-S□12相机，建议您使用安装螺丝孔安装。5安装面底部前端，顶部和两侧都是可能的。（推荐的螺丝拧紧力矩 M4: 1.2N·m/M2.6: 0.3N·m）

承诺事项

“本公司产品”是作为工业通用品而设计制造的。因此，不适用于以下用途，当“本公司”产品被使用于下列用途时，“本公司”不做任何保证。

- 需要高度安全性的用途(例: 用于原子能控制设备、焚烧设备、航空·宇宙设备、铁道设备、升降设备、娱乐设备、医用机器、安全装置、或其他可能危及到生命·人身安全的用途)
- 需要高可靠性的用途(例: 煤气·水道·电气等的供给系统、24小时连续运转系统、裁决系统、或其他牵涉到权利·财产的运用)
- 苛刻条件或环境下的用途(例: 室外设备、易受化学污染的设备、易受电磁干扰的设备、易受震动·冲击的设备等)
- “产品手册”里未记载的条件或环境下的用途

*除上述a)~d)的记载事项，“产品手册等记载的商品”中不包含车辆。请勿搭载于车辆上使用。车辆搭载用商品请咨询本公司销售人员。

*以上是适用条件的一部分。详情请参阅记载在本公司最新版的综合目录、产品手册上的保证·免责事项后再使用。

■技术咨询

欧姆龙（中国）有限公司
地址：中国上海市浦东新区银城中路200号
中银大厦2211室
电话：(86) 21-5037-2222
技术咨询热线：400-820-4535
网址：<http://www.fa.omron.com.cn>